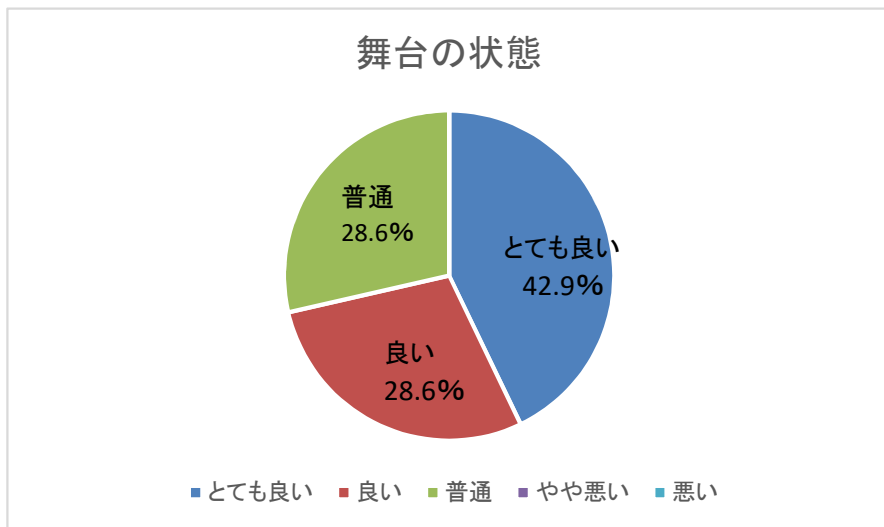


「新生・野外劇場」利用促進キャンペーン アンケート集計報告

利用者数(A) 17 団体
 アンケート回答数(B) 14 団体
 アンケート回答率(B/A) 82.4%

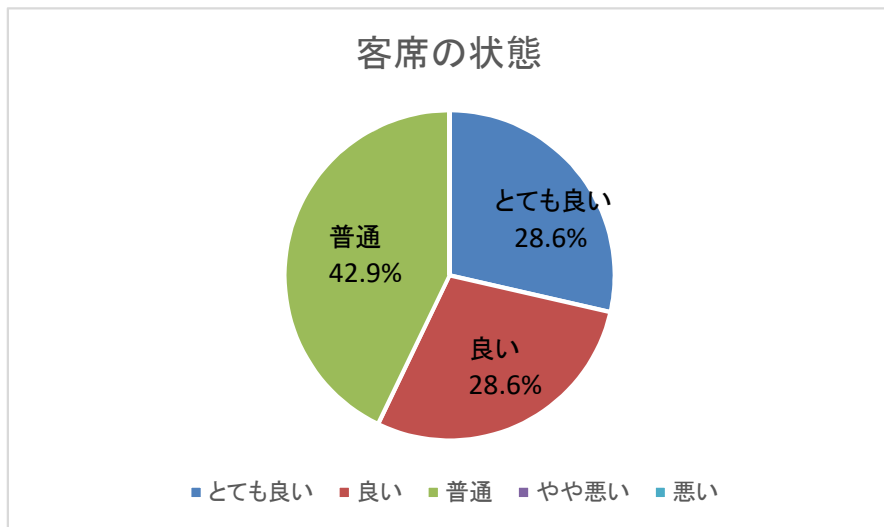
問1 舞台の状態

	とても良い	良い	普通	やや悪い	悪い	
人数	6	4	4	0	0	14
割合	42.9%	28.6%	28.6%	0.0%	0.0%	100.0%



問2 客席の状態

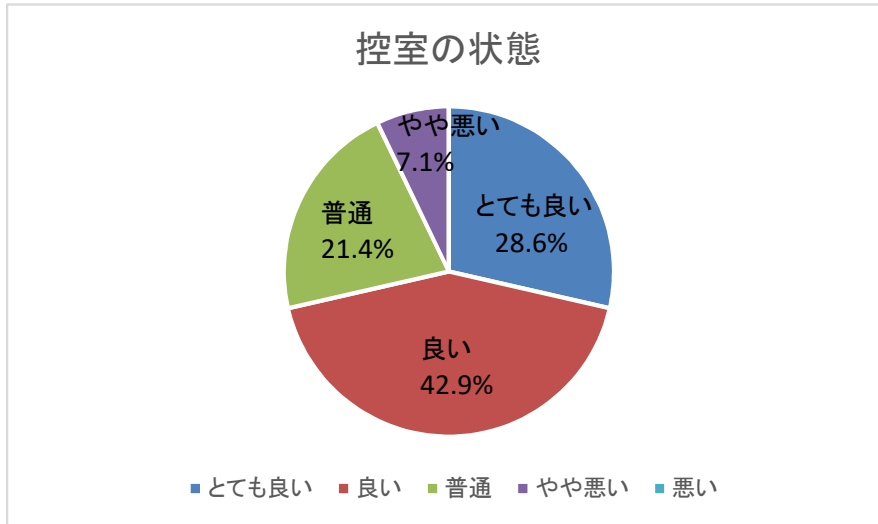
	とても良い	良い	普通	やや悪い	悪い	
人数	4	4	6	0	0	14
割合	28.6%	28.6%	42.9%	0.0%	0.0%	100.0%



問3 控室の状態

	とても良い	良い	普通	やや悪い	悪い
人数	4	6	3	1	0
割合	28.6%	42.9%	21.4%	7.1%	0.0%

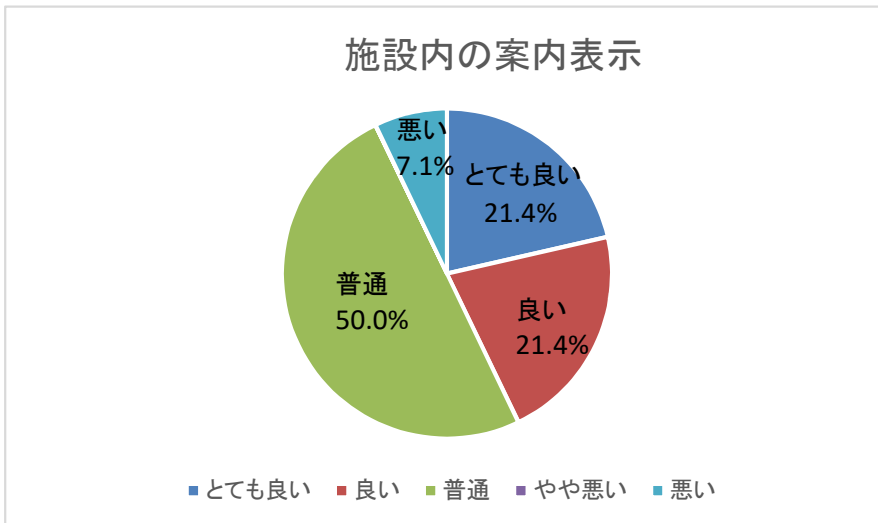
14
100.0%



問4 施設内の案内表示

	とても良い	良い	普通	やや悪い	悪い
人数	3	3	7	0	1
割合	21.4%	21.4%	50.0%	0.0%	7.1%

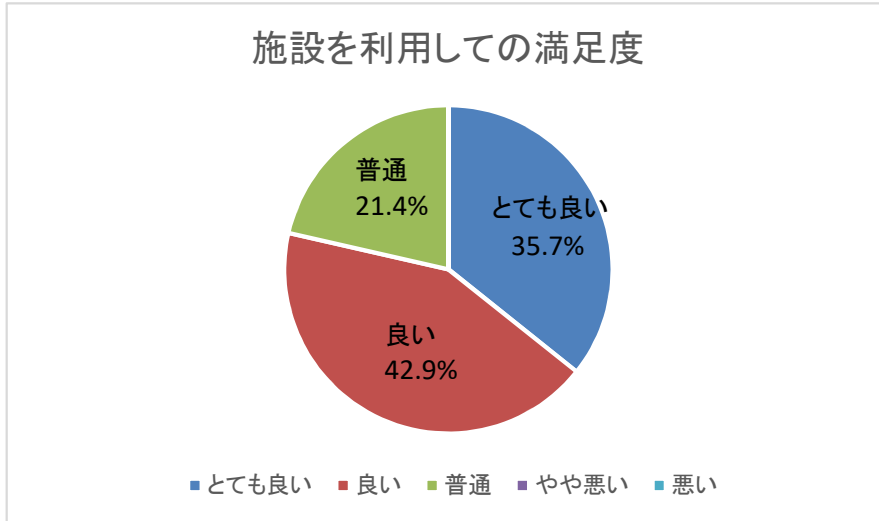
14
100.0%



問5 施設を利用しての満足度

	とても良い	良い	普通	やや悪い	悪い
人数	5	6	3	0	0
割合	35.7%	42.9%	21.4%	0.0%	0.0%

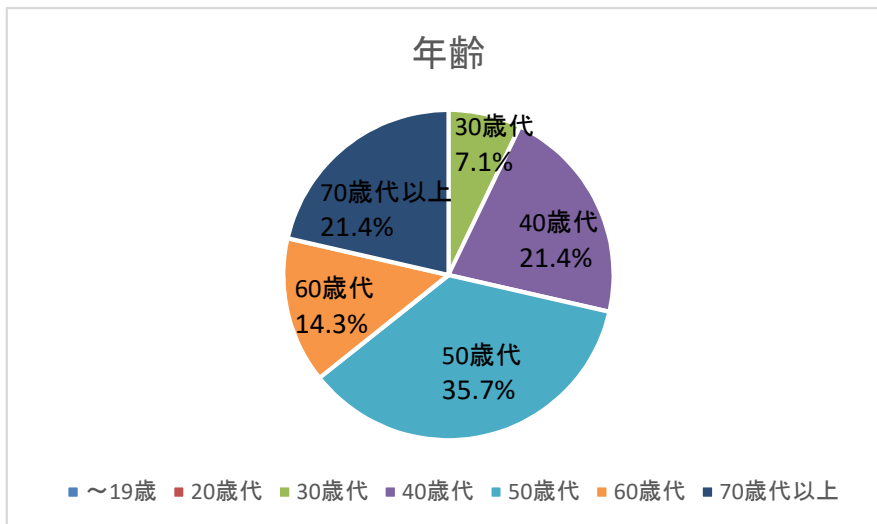
14
100.0%



問6 年齢を教えてください。

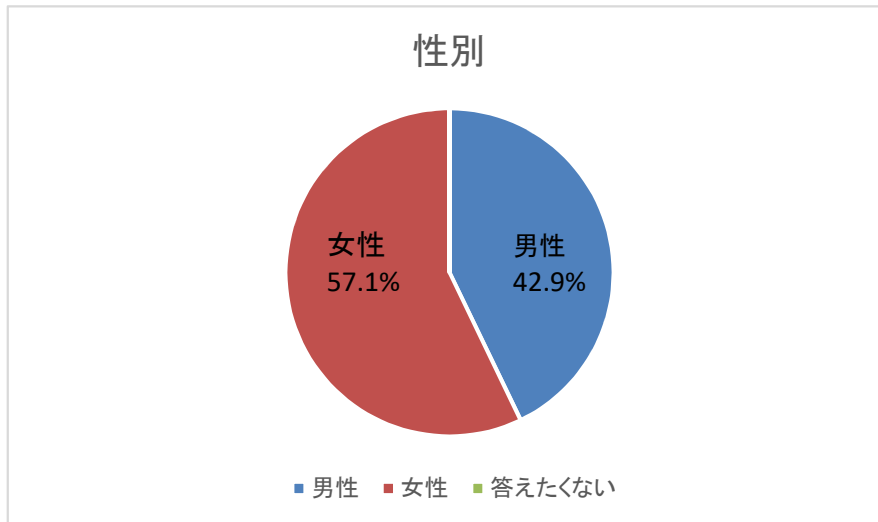
	～19歳	20歳代	30歳代	40歳代	50歳代	60歳代	70歳代以上
人数	0	0	1	3	5	2	3
割合	0.0%	0.0%	7.1%	21.4%	35.7%	14.3%	21.4%

14
100%



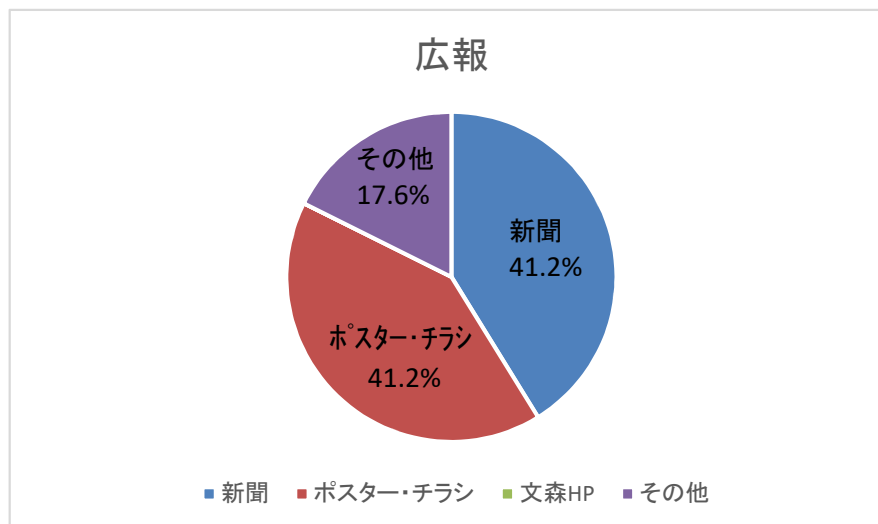
問7 性別を教えてください。

	男性	女性	答えたくない	
人数	6	8	0	14
割合	42.9%	57.1%	0.0%	100.0%



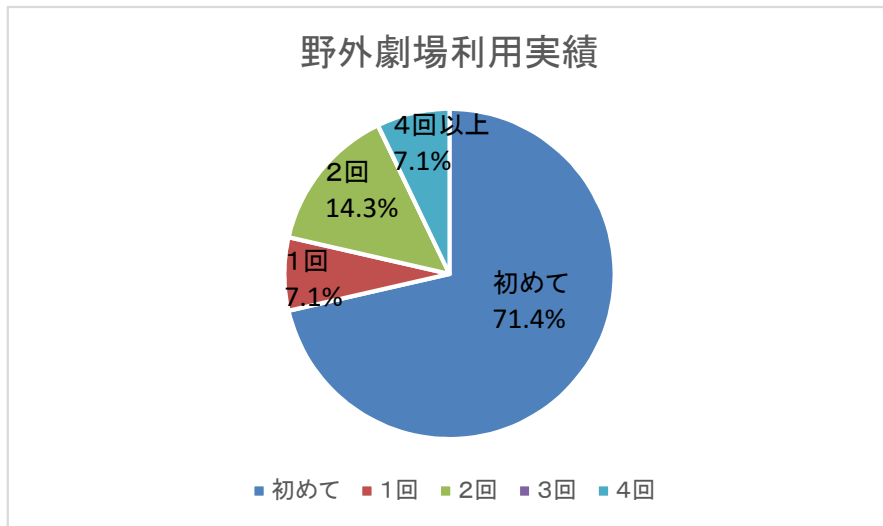
問8 どの広報で、このキャンペーンをお知りになりましたか。(複数回答可)

	新聞	ポスター・チラシ	文森HP	その他	その他	SNS
人数	7	7	0	3	17	知人
割合	41.2%	41.2%	0.0%	17.6%	100.0%	テレビ



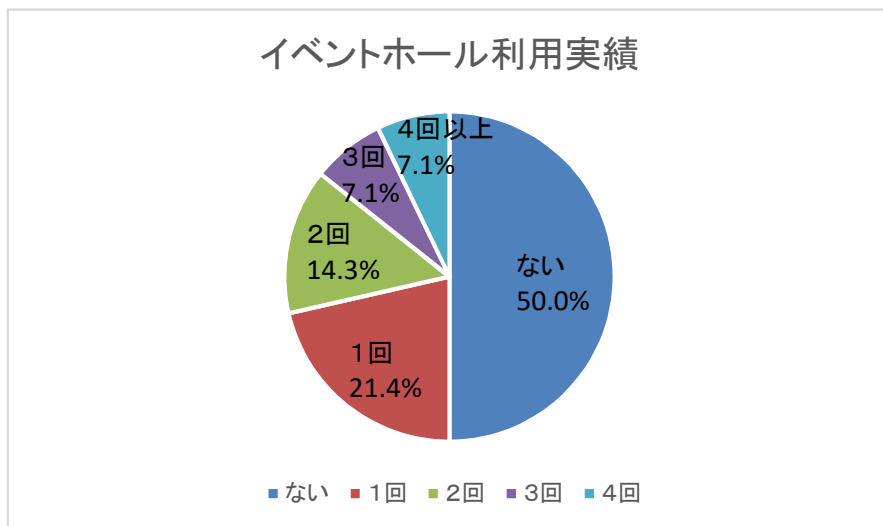
問9 これまで「すだちくん森のシアター」(野外劇場)を利用したことがありますか。

	初めて	1回	2回	3回	4回以上	
人数	10	1	2	0	1	14
割合	71.4%	7.1%	14.3%	0.0%	7.1%	100.0%



問10 これまでイベントホールを利用したことがありますか。

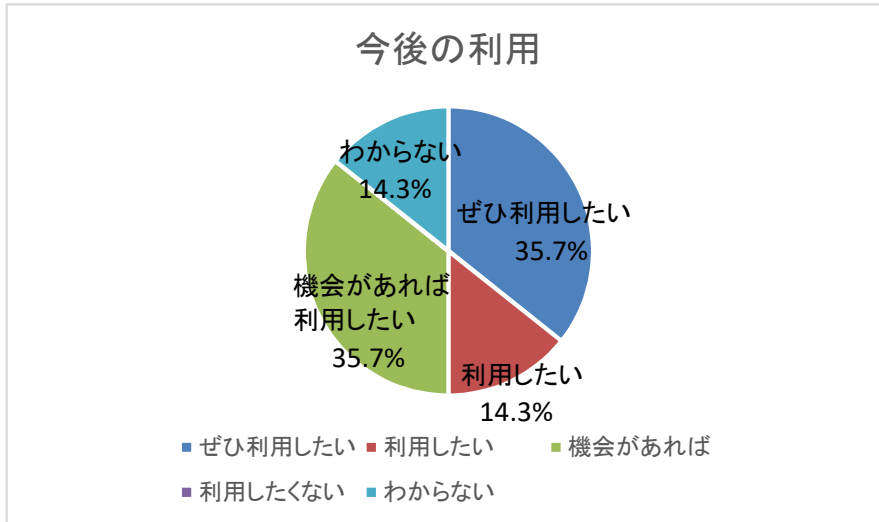
	ない	1回	2回	3回	4回以上	
人数	7	3	2	1	1	14
割合	50.0%	21.4%	14.3%	7.1%	7.1%	100.0%



問11 今後また「すだちくん森のシアター」を利用したいと思いますか。

	ぜひ利用したい	利用したい	機会があれば	利用したくない	わからない
人数	5	2	5	0	2
割合	35.7%	14.3%	35.7%	0.0%	14.3%

14
100.0%



問12 施設の使用料についてですが、文化の森では県民の皆さまの文化活動の場として、文化施設を低料金で提供しています。この料金について、どのように思いますか。

	安い	適当	設備等の充実希望	その他
人数	4	5	3	2
割合	28.6%	35.7%	21.4%	14.3%

14
100.0%

その他
もっと料金を安くした方がよい
無記入

